


Collettivo Selezionato:



anno di laurea: 2016

livello (tipo di corso aggregato): primo livello

tipo di corso: laurea di primo livello

regione dell'Ateneo: Toscana

dimensione dell'Ateneo: tutte

Ateneo: Pisa

Facoltà/Dipartimento/Scuola: tutte

area disciplinare: tutti

gruppo disciplinare: tutti

classe di laurea: scienze e tecnologie agrarie e forestali e scienze e tecnologie alimentari (L-25, L-26, 20)

corso di laurea: viticoltura ed enologia (L-26)

iscrizione al corso in anni recenti: tutti

Scuola universitaria Superiore: tutti

classe/settore della Scuola universitaria Superiore: tutti

ambito/corso della Scuola universitaria Superiore: tutti

[cambia](#)




Per una migliore lettura dei dati si consultino le [note metodologiche](#)



Salvo diversa indicazione, si autorizza la riproduzione a fini non commerciali e con citazione della fonte

PROFILO DEI LAUREATI	Collettivo selezionato
Numero di laureati	22
Hanno compilato il questionario	21
Tasso di compilazione	95,5

1. CARATTERISTICHE ANAGRAFICHE	Collettivo selezionato
Genere (%)	
Uomini	68,2
Donne	31,8
Età alla laurea (%) 	
Meno di 23 anni	18,2
23-24 anni	50,0
25-26 anni	18,2
27 anni e oltre	13,6
Età alla laurea (medie, in anni)	24,8
Cittadini stranieri (%) 	4,5
Residenza (%) 	
Stessa provincia della sede degli studi	27,3
Altra provincia della stessa regione	45,5
Altra regione	27,3
Estero	-



2. ORIGINE SOCIALE	Collettivo selezionato
Titolo di studio dei genitori (%) 	
Almeno un genitore laureato	9,5
Entrambi con laurea	4,8
Uno solo con laurea	4,8
Nessun genitore laureato	90,5
Scuola media superiore	76,2
Titoli inferiori o nessun titolo	14,3
Classe sociale (%) 	
Classe elevata	14,3
Classe media impiegatizia	23,8
Classe media autonoma	28,6
Classe del lavoro esecutivo	33,3


3. STUDI SECONDARI DI SECONDO GRADO	Collettivo selezionato
Diploma (%) 	
Liceale	54,5
Liceo classico	4,5
Liceo linguistico	4,5
Liceo scientifico	40,9
Liceo delle scienze umane	4,5
Liceo artistico e musicale e coreutico	-
Tecnico	40,9
Tecnico economico	-
Tecnico tecnologico	40,9
Professionale	-
Titolo estero	4,5
Voto di diploma (medie, in 100-mi) 	73,7
Hanno conseguito il diploma (%) 	
Nella stessa provincia della sede degli studi universitari	22,7
In una provincia limitrofa	40,9
In una provincia non limitrofa, ma nella stessa ripartizione geografica	18,2
Al Sud-Isole, ma si sono laureati al Centro o al Nord	13,6
Al Centro, ma si sono laureati al Nord o al Sud-Isole	-
Al Nord, ma si sono laureati al Centro o al Sud-Isole	-
All'estero	4,5

4. RIUSCITA NEGLI STUDI UNIVERSITARI	Collettivo selezionato
Hanno precedenti esperienze universitarie (%) 	
Portate a termine	4,8
Non portate a termine	28,6
Nessuna precedente esperienza universitaria	66,7
Motivazioni molto importanti nella scelta del corso di laurea (%) 	
Fattori sia culturali sia professionalizzanti	66,7
Fattori prevalentemente culturali	19,0
Fattori prevalentemente professionalizzanti	4,8
Né gli uni né gli altri	9,5
Età all'immatricolazione (%) 	
Regolare o 1 anno di ritardo	81,8
2 o più anni di ritardo	18,2
Punteggio degli esami (medie, in 30-mi) 	24,7
Voto di laurea (medie, in 110-mi) 	100,3
Regolarità negli studi (per 100 con titolo in Atenei non telematici) 	
In corso	27,3
1° anno fuori corso	27,3
2° anno fuori corso	31,8
3° anno fuori corso	4,5
4° anno fuori corso	4,5
5° anno fuori corso e oltre	4,5
Durata degli studi (medie, in anni; per 100 con titolo in Atenei non telematici) 	4,5
Ritardo alla laurea (medie, in anni; per 100 con titolo in Atenei non telematici) 	1,1
Indice di ritardo (rapporto fra ritardo e durata legale del corso) 	0,36



5. CONDIZIONI DI STUDIO	Collettivo selezionato
Hanno alloggiato a meno di un'ora di viaggio dalla sede degli studi (%) 	
Più del 50% della durata degli studi	71,4
Meno del 50%	28,6
Hanno frequentato regolarmente (%) 	
Più del 75% degli insegnamenti previsti	76,2
Tra il 50% e il 75%	14,3
Tra il 25% e il 50%	9,5
Meno del 25%	-
Hanno usufruito del servizio di borse di studio offerto dall'organismo per il Diritto allo Studio 	19,0
Hanno svolto periodi di studio all'estero durante il corso di studio (%) 	-
Hanno svolto periodi di studio all'estero riconosciuti dal corso di studio	-
Con Erasmus o altro programma dell'Unione Europea	-
Altra esperienza riconosciuta dal corso di studio	-
Iniziativa personale	-
1 o più esami all'estero convalidati (per 100 che hanno svolto esperienze di studio all'estero riconosciute dal corso che stanno concludendo)	-
Hanno preparato all'estero una parte significativa della tesi (per 100 che hanno svolto esperienze di studio all'estero riconosciute dal corso che stanno concludendo)	-
Hanno svolto tirocini formativi curriculari o lavoro riconosciuti dal corso di studio (%) 	100,0
Tirocini curriculari organizzati dal corso e svolti presso l'università	-
Tirocini curriculari organizzati dal corso e svolti al di fuori dell'università	95,2
Attività di lavoro successivamente riconosciute dal corso	-
Tempo impiegato per la tesi/prova finale (medie, in mesi)	4,4

6. LAVORO DURANTE GLI STUDI UNIVERSITARI	Collettivo selezionato
Hanno avuto esperienze di lavoro (%) 	
Lavoratori-studenti	4,8
Altre esperienze di lavoro con continuità a tempo pieno	-
Lavoro a tempo parziale	19,0
Lavoro occasionale, saltuario, stagionale	28,6
Nessuna esperienza di lavoro	47,6
Lavoro coerente con gli studi (per 100 che hanno avuto esperienze di lavoro)	27,3

7. GIUDIZI SULL'ESPERIENZA UNIVERSITARIA	Collettivo selezionato
Sono complessivamente soddisfatti del corso di laurea (%)	
Decisamente sì	61,9
Più sì che no	38,1
Più no che sì	-
Decisamente no	-
Sono soddisfatti dei rapporti con i docenti in generale (%)	
Decisamente sì	28,6
Più sì che no	71,4
Più no che sì	-
Decisamente no	-
Sono soddisfatti dei rapporti con gli studenti (%)	
Decisamente sì	90,5
Più sì che no	9,5
Più no che sì	-
Decisamente no	-
Hanno utilizzato le aule (%) 	100,0
Valutazione delle aule (per 100 fruitori)	
Sempre o quasi sempre adeguate	4,8
Spesso adeguate	47,6
Raramente adeguate	38,1
Mai adeguate	9,5
Hanno utilizzato le postazioni informatiche (%) 	95,2
Non le hanno utilizzate nonostante fossero presenti	4,8
Non le hanno utilizzate in quanto non presenti	-

7. GIUDIZI SULL'ESPERIENZA UNIVERSITARIA	Collettivo selezionato
Valutazione delle postazioni informatiche (per 100 fruitori)	
In numero adeguato	55,0
In numero inadeguato	45,0
Hanno utilizzato i servizi di biblioteca (prestito/consultazione, orari di apertura, ...) (%) 	95,2
Valutazione dei servizi di biblioteca (prestito/consultazione, orari di apertura, ...) (per 100 fruitori)	
Decisamente positiva	40,0
Abbastanza positiva	60,0
Abbastanza negativa	-
Decisamente negativa	-
Hanno utilizzato le attrezzature per le altre attività didattiche (laboratori, attività pratiche, ...) (%)	100,0
Valutazione delle attrezzature per le altre attività didattiche (laboratori, attività pratiche,) (per 100 fruitori)	
Sempre o quasi sempre adeguate	9,5
Spesso adeguate	42,9
Raramente adeguate	42,9
Mai adeguate	4,8
Hanno utilizzato gli spazi dedicati allo studio individuale (%)	81,0
Non li hanno utilizzati nonostante fossero presenti	4,8
Non li hanno utilizzati in quanto non presenti	14,3
Valutazione degli spazi dedicati allo studio individuale (per 100 fruitori)	
Adeguati	23,5
Inadeguati	76,5
Hanno usufruito dei servizi di orientamento allo studio post- laurea (%)	61,9
Sono soddisfatti dei servizi di orientamento allo studio post-laurea (per 100 fruitori)	
Decisamente sì	30,8
Più sì che no	30,8
Più no che sì	30,8
Decisamente no	7,7
Hanno usufruito di iniziative formative di orientamento al lavoro (%)	76,2
Sono soddisfatti delle iniziative formative di orientamento al lavoro (per 100 fruitori)	
Decisamente sì	25,0
Più sì che no	50,0
Più no che sì	18,8
Decisamente no	6,3
Hanno usufruito dei servizi di sostegno alla ricerca del lavoro (%)	57,1
Sono soddisfatti dei servizi di sostegno alla ricerca del lavoro (per 100 fruitori)	
Decisamente sì	16,7
Più sì che no	41,7
Più no che sì	33,3
Decisamente no	8,3
Hanno usufruito dell'ufficio/servizi job placement (%)	47,6
Sono soddisfatti dell'organizzazione dell'ufficio/servizi job placement (per 100 fruitori)	
Decisamente sì	30,0
Più sì che no	50,0
Più no che sì	20,0
Decisamente no	-
Hanno usufruito dei servizi delle segreterie studenti (%)	95,2
Sono soddisfatti dei servizi delle segreterie studenti (per 100 fruitori)	
Decisamente sì	15,0
Più sì che no	70,0
Più no che sì	5,0
Decisamente no	10,0
Hanno ritenuto l'organizzazione degli esami (appelli, orari, informazioni, prenotazioni, ...) soddisfacente (%)	
Sempre o quasi sempre	47,6
Per più della metà degli esami	47,6
Per meno della metà degli esami	4,8
Mai o quasi mai	-
Hanno ritenuto il carico di studio degli insegnamenti adeguato alla durata del corso di studio (%)	

7. GIUDIZI SULL'ESPERIENZA UNIVERSITARIA	Collettivo selezionato
Decisamente sì	42,9
Più sì che no	47,6
Più no che sì	9,5
Decisamente no	-
Si iscriverebbero di nuovo all'università? (%) 	
Sì, allo stesso corso dell'Ateneo	95,2
Sì, ma ad un altro corso dell'Ateneo	-
Sì, allo stesso corso ma in un altro Ateneo	4,8
Sì, ma ad un altro corso e in un altro Ateneo	-
Non si iscriverebbero più all'università	-

8. CONOSCENZE LINGUISTICHE E INFORMATICHE	Collettivo selezionato
Lingue straniere: conoscenza "almeno buona" (%) 	
Inglese scritto	57,1
Inglese parlato	47,6
Francese scritto	9,5
Francese parlato	14,3
Spagnolo scritto	4,8
Spagnolo parlato	4,8
Tedesco scritto	-
Tedesco parlato	-
Strumenti informatici: livello di conoscenza "almeno buona" (%) 	
Navigazione in Internet e comunicazione in rete	85,7
Word processor	71,4
Fogli elettronici	47,6
Strumenti di presentazione	42,9
Multimedia	42,9
Sistemi operativi	52,4
Linguaggi di programmazione	14,3
Data base	14,3
Realizzazione siti web	19,0
Reti di trasmissione dati	23,8
Disegno e progettazione assistita	28,6

9. PROSPETTIVE DI STUDIO	Collettivo selezionato
Intendono proseguire gli studi dopo il conseguimento del titolo (%)	38,1
Altra laurea di primo livello	-
Laurea magistrale biennale	14,3
Laurea magistrale a ciclo unico	-
Altro titolo equiparato alla laurea 	-
Dottorato di ricerca 	-
Scuola di specializzazione post-laurea	4,8
Master universitario	9,5
Altro tipo di master o corso di perfezionamento	-
Tirocinio, praticantato	-
Attività sostenuta da borsa o assegno di studio	-
Altre attività di qualificazione professionale	9,5
Non intendono proseguire	61,9

10. PROSPETTIVE DI LAVORO	Collettivo selezionato
Aspetti ritenuti rilevanti nella ricerca del lavoro: decisamente sì (%)	
Acquisizione di professionalità	85,7
Possibilità di carriera	85,7
Possibilità di guadagno	66,7
Stabilità/sicurezza del posto di lavoro	71,4
Rispondenza agli interessi culturali	47,6
Coerenza con gli studi	76,2
Utilità sociale del lavoro	28,6
Prestigio ricevuto dal lavoro	47,6
Coinvolgimento e partecipazione all'attività lavorativa e ai processi decisionali	76,2
Indipendenza o autonomia	57,1
Flessibilità dell'orario di lavoro	33,3
Rapporti con i colleghi sul luogo di lavoro	81,0
Luogo di lavoro (ubicazione, caratteristiche fisiche dell'ambiente di lavoro)	52,4
Tempo libero	33,3
Opportunità di contatti con l'estero	57,1
Possibilità di utilizzare al meglio le competenze acquisite	76,2
Sono interessati a lavorare nei seguenti settori: decisamente sì (%)	
Pubblico	28,6
Privato (compreso l'avvio di un'attività autonoma/in conto proprio)	66,7
Disponibilità a lavorare per tipo di relazione contrattuale: decisamente sì (%)	
ORARIO/MODALITA' LAVORATIVA	
Tempo pieno	100,0
Part-time	47,6
Telelavoro o smart-working 	19,0
CONTRATTO	
A tempo determinato	47,6
Stage	19,0
Apprendistato	19,0
Somministrazione di lavoro (ex interinale)	14,3
Autonomo/in conto proprio	23,8
Disponibilità a lavorare nelle seguenti aree geografiche: decisamente sì (%)	
Provincia di residenza	71,4
Provincia degli studi	66,7
Regione degli studi	90,5
Italia settentrionale	61,9
Italia centrale	81,0
Italia meridionale	52,4
Stato europeo	61,9
Stato extraeuropeo	47,6
Disponibilità ad effettuare trasferte di lavoro (%)	
Sì, anche con trasferimenti di residenza	66,7
Sì, anche frequenti (senza cambi di residenza)	19,0
Sì, ma solo in numero limitato	14,3
Non disponibili a trasferte	-