



Per una migliore lettura dei dati si consultino le [note metodologiche](#)

Salvo diversa indicazione, si autorizza la riproduzione a fini non commerciali e con citazione della fonte




Per una migliore lettura dei dati si consultino le [note metodologiche](#)

Salvo diversa indicazione, si autorizza la riproduzione a fini non commerciali e con citazione della fonte

PROFILO DEI LAUREATI	Collettivo selezionato
Numero di laureati	51
Hanno compilato il questionario	47
Tasso di compilazione	92,2

1. CARATTERISTICHE ANAGRAFICHE		Collettivo selezionato
<b>Genere (%)</b>		
Uomini		70,6
Donne		29,4
<b>Età alla laurea (%)</b> 		
Meno di 23 anni		27,5
23-24 anni		41,2
25-26 anni		13,7
27 anni e oltre		17,6
<b>Età alla laurea (medie, in anni)</b>		<b>25,4</b>
<b>Cittadini stranieri (%)</b> 		<b>2,0</b>
<b>Residenza (%)</b> 		
Stessa provincia della sede degli studi		37,3
Altra provincia della stessa regione		37,3
Altra regione		25,5
Estero		-

2. ORIGINE SOCIALE		Collettivo selezionato
Titolo di studio dei genitori (%) 		
Almeno un genitore laureato		27,7
Entrambi con laurea		14,9
Uno solo con laurea		12,8
Nessun genitore laureato		70,2
Classe sociale (%) 		
Classe elevata		27,7
Classe media impiegatizia		25,5
Classe media autonoma		23,4
Classe del lavoro esecutivo		23,4


3. STUDI SECONDARI DI SECONDO GRADO	Collettivo selezionato
Diploma (%) 	
Liceale	60,8
Liceo classico	2,0
Liceo linguistico	3,9
Liceo scientifico	54,9
Liceo delle scienze umane	-
Liceo artistico e musicale e coreutico	-
Tecnico	31,4
Tecnico economico	7,8
Tecnico tecnologico	23,5
Professionale	5,9
Titolo estero	2,0
Voto di diploma (medie, in 100-mi) 	76,7
Hanno conseguito il diploma (%) 	
Nella stessa provincia della sede degli studi universitari	33,3
In una provincia limitrofa	37,3
In una provincia non limitrofa, ma nella stessa ripartizione geografica	5,9
Al Sud-Isole, ma si sono laureati al Centro o al Nord	15,7
Al Centro, ma si sono laureati al Nord o al Sud-Isole	-
Al Nord, ma si sono laureati al Centro o al Sud-Isole	5,9
All'estero	2,0

4. RIUSCITA NEGLI STUDI UNIVERSITARI	Collettivo selezionato
Hanno precedenti esperienze universitarie (%) 	
Portate a termine	4,3
Non portate a termine	8,5
Nessuna precedente esperienza universitaria	87,2
Motivazioni molto importanti nella scelta del corso di laurea (%) 	
Fattori sia culturali sia professionalizzanti	59,6
Fattori prevalentemente culturali	23,4
Fattori prevalentemente professionalizzanti	4,3
Né gli uni né gli altri	12,8
Età all'immatricolazione (%) 	
Regolare o 1 anno di ritardo	80,4
2 o più anni di ritardo	19,6
Punteggio degli esami (medie, in 30-mi) 	24,7
Voto di laurea (medie, in 110-mi) 	100,4
Regolarità negli studi (per 100 con titolo in Atenei non telematici) 	
In corso	27,5
1° anno fuori corso	27,5
2° anno fuori corso	23,5
3° anno fuori corso	5,9
4° anno fuori corso	9,8
5° anno fuori corso e oltre	5,9
Durata degli studi (medie, in anni; per 100 con titolo in Atenei non telematici) 	4,6
Ritardo alla laurea (medie, in anni; per 100 con titolo in Atenei non telematici) 	1,2
Indice di ritardo (rapporto fra ritardo e durata normale del corso; per 100 con titolo in Atenei non telematici) 	0,40


5. CONDIZIONI DI STUDIO	Collettivo selezionato
<b>Hanno alloggiato a meno di un'ora di viaggio dalla sede degli studi (%)</b> 📄	
Più del 50% della durata degli studi	93,6
Meno del 50%	6,4
<b>Hanno frequentato regolarmente (%)</b> 📄	
Più del 75% degli insegnamenti previsti	68,1
Tra il 50% e il 75%	25,5
Tra il 25% e il 50%	4,3
Meno del 25%	2,1
<b>Hanno usufruito del servizio di borse di studio offerto dall'organismo per il Diritto allo Studio</b> 📄	<b>8,5</b>
<b>Hanno svolto periodi di studio all'estero durante il corso di studio (%)</b> 📄	<b>4,3</b>
<b>Hanno svolto periodi di studio all'estero riconosciuti dal corso di studio</b>	<b>4,3</b>
Con Erasmus o altro programma dell'Unione Europea	4,3
Altra esperienza riconosciuta dal corso di studio	-
Iniziativa personale	-
<b>1 o più esami all'estero convalidati (per 100 che hanno svolto esperienze di studio all'estero riconosciute dal corso che stanno concludendo)</b>	<b>100,0</b>
<b>Hanno preparato all'estero una parte significativa della tesi (per 100 che hanno svolto esperienze di studio all'estero riconosciute dal corso che stanno concludendo)</b>	<b>-</b>
<b>Hanno svolto tirocini formativi curriculari o lavoro riconosciuti dal corso di studio (%)</b> 📄	<b>100,0</b>
Tirocini curriculari organizzati dal corso e svolti presso l'università	-
Tirocini curriculari organizzati dal corso e svolti al di fuori dell'università	100,0
Attività di lavoro successivamente riconosciute dal corso	-
<b>Tempo impiegato per la tesi/prova finale (medie, in mesi)</b>	<b>2,6</b>

6. LAVORO DURANTE GLI STUDI UNIVERSITARI	Collettivo selezionato
<b>Hanno avuto esperienze di lavoro (%)</b> 📄	
Lavoratori-studenti	6,4
Altre esperienze di lavoro con continuità a tempo pieno	4,3
Lavoro a tempo parziale	10,6
Lavoro occasionale, saltuario, stagionale	42,6
<b>Nessuna esperienza di lavoro</b>	<b>36,2</b>
<b>Lavoro coerente con gli studi (per 100 che hanno avuto esperienze di lavoro)</b>	<b>30,0</b>

7. GIUDIZI SULL'ESPERIENZA UNIVERSITARIA	Collettivo selezionato
<b>Sono complessivamente soddisfatti del corso di laurea (%)</b>	
Decisamente sì	42,6
Più sì che no	51,1
Più no che sì	4,3
Decisamente no	-
<b>Sono soddisfatti dei rapporti con i docenti in generale (%)</b>	
Decisamente sì	27,7
Più sì che no	63,8
Più no che sì	6,4
Decisamente no	2,1
<b>Sono soddisfatti dei rapporti con gli studenti (%)</b>	
Decisamente sì	61,7
Più sì che no	31,9
Più no che sì	6,4
Decisamente no	-
<b>Hanno utilizzato le aule (%)</b> 📄	<b>100,0</b>
<b>Valutazione delle aule (per 100 fruitori)</b>	
Sempre o quasi sempre adeguate	4,3
Spesso adeguate	40,4
Raramente adeguate	34,0
Mai adeguate	21,3
<b>Hanno utilizzato le postazioni informatiche (%)</b> 📄	<b>70,2</b>
<b>Non le hanno utilizzate nonostante fossero presenti</b>	<b>27,7</b>
<b>Non le hanno utilizzate in quanto non presenti</b>	<b>2,1</b>

7. GIUDIZI SULL'ESPERIENZA UNIVERSITARIA	Collettivo selezionato
Valutazione delle postazioni informatiche (per 100 fruitori)	
In numero adeguato	42,4
In numero inadeguato	57,6
Hanno utilizzato i servizi di biblioteca (prestito/consultazione, orari di apertura, ...) (%) 	91,5
Valutazione dei servizi di biblioteca (prestito/consultazione, orari di apertura, ...) (per 100 fruitori)	
Decisamente positiva	55,8
Abbastanza positiva	41,9
Abbastanza negativa	2,3
Decisamente negativa	-
Hanno utilizzato le attrezzature per le altre attività didattiche (laboratori, attività pratiche, ...) (%)	97,9
Valutazione delle attrezzature per le altre attività didattiche (laboratori, attività pratiche, ) (per 100 fruitori)	
Sempre o quasi sempre adeguate	6,5
Spesso adeguate	50,0
Raramente adeguate	30,4
Mai adeguate	13,0
Hanno utilizzato gli spazi dedicati allo studio individuale (%)	83,0
Non li hanno utilizzati nonostante fossero presenti	6,4
Non li hanno utilizzati in quanto non presenti	8,5
Valutazione degli spazi dedicati allo studio individuale (per 100 fruitori)	
Adeguati	41,0
Inadeguati	59,0
Hanno usufruito dei servizi di orientamento allo studio post- laurea (%)	40,4
Sono soddisfatti dei servizi di orientamento allo studio post-laurea (per 100 fruitori)	
Decisamente sì	15,8
Più sì che no	57,9
Più no che sì	21,1
Decisamente no	5,3
Hanno usufruito di iniziative formative di orientamento al lavoro (%)	46,8
Sono soddisfatti delle iniziative formative di orientamento al lavoro (per 100 fruitori)	
Decisamente sì	13,6
Più sì che no	50,0
Più no che sì	27,3
Decisamente no	9,1
Hanno usufruito dei servizi di sostegno alla ricerca del lavoro (%)	34,0
Sono soddisfatti dei servizi di sostegno alla ricerca del lavoro (per 100 fruitori)	
Decisamente sì	12,5
Più sì che no	56,3
Più no che sì	25,0
Decisamente no	6,3
Hanno usufruito dell'ufficio/servizi job placement (%)	34,0
Sono soddisfatti dell'organizzazione dell'ufficio/servizi job placement (per 100 fruitori)	
Decisamente sì	18,8
Più sì che no	62,5
Più no che sì	18,8
Decisamente no	-
Hanno usufruito dei servizi delle segreterie studenti (%)	85,1
Sono soddisfatti dei servizi delle segreterie studenti (per 100 fruitori)	
Decisamente sì	20,0
Più sì che no	52,5
Più no che sì	20,0
Decisamente no	7,5
Hanno ritenuto l'organizzazione degli esami (appelli, orari, informazioni, prenotazioni, ...) soddisfacente (%)	
Sempre o quasi sempre	46,8
Per più della metà degli esami	48,9
Per meno della metà degli esami	4,3
Mai o quasi mai	-
Hanno ritenuto il carico di studio degli insegnamenti adeguato alla durata del corso di studio (%)	

7. GIUDIZI SULL'ESPERIENZA UNIVERSITARIA	Collettivo selezionato
Decisamente sì	42,6
Più sì che no	46,8
Più no che sì	10,6
Decisamente no	-
Si iscriverebbero di nuovo all'università? (%) 	
Sì, allo stesso corso dell'Ateneo	89,4
Sì, ma ad un altro corso dell'Ateneo	4,3
Sì, allo stesso corso ma in un altro Ateneo	4,3
Sì, ma ad un altro corso e in un altro Ateneo	-
Non si iscriverebbero più all'università	2,1

8. CONOSCENZE INFORMATICHE	Collettivo selezionato
Strumenti informatici: livello di conoscenza "almeno buona" (%) 	
Navigazione in Internet e comunicazione in rete	87,2
Word processor	72,3
Fogli elettronici	59,6
Strumenti di presentazione	51,1
Multimedia	29,8
Sistemi operativi	59,6
Linguaggi di programmazione	6,4
Data base	12,8
Realizzazione siti web	4,3
Reti di trasmissione dati	4,3
Disegno e progettazione assistita	10,6

9. PROSPETTIVE DI STUDIO	Collettivo selezionato
Intendono proseguire gli studi dopo il conseguimento del titolo (%)	38,3
Altra laurea di primo livello	2,1
Laurea magistrale biennale	29,8
Laurea magistrale a ciclo unico	-
Altro titolo equiparato alla laurea 	-
Dottorato di ricerca 	-
Scuola di specializzazione post-laurea	-
Master universitario	4,3
Altro tipo di master o corso di perfezionamento	-
Tirocinio, praticantato	2,1
Attività sostenuta da borsa o assegno di studio	-
Altre attività di qualificazione professionale	-
Non intendono proseguire	61,7

10. PROSPETTIVE DI LAVORO	Collettivo selezionato
<b>Aspetti ritenuti rilevanti nella ricerca del lavoro: decisamente sì (%)</b>	
Acquisizione di professionalità	78,7
Possibilità di carriera	74,5
Possibilità di guadagno	61,7
Stabilità/sicurezza del posto di lavoro	63,8
Rispondenza agli interessi culturali	40,4
Coerenza con gli studi	76,6
Utilità sociale del lavoro	25,5
Prestigio ricevuto dal lavoro	34,0
Coinvolgimento e partecipazione all'attività lavorativa e ai processi decisionali	63,8
Indipendenza o autonomia	70,2
Flessibilità dell'orario di lavoro	36,2
Rapporti con i colleghi sul luogo di lavoro	61,7
Luogo di lavoro (ubicazione, caratteristiche fisiche dell'ambiente di lavoro)	40,4
Tempo libero	31,9
Opportunità di contatti con l'estero	40,4
Possibilità di utilizzare al meglio le competenze acquisite	72,3
<b>Sono interessati a lavorare nei seguenti settori: decisamente sì (%)</b>	
Pubblico	25,5
Privato (compreso l'avvio di un'attività autonoma/in conto proprio)	76,6
<b>Disponibilità a lavorare per tipo di relazione contrattuale: decisamente sì (%)</b>	
<b>ORARIO/MODALITA' LAVORATIVA</b>	
Tempo pieno	89,4
Part-time	27,7
Telelavoro o smart-working 	21,3
<b>CONTRATTO</b>	
A tutele crescenti 	87,2
A tempo determinato	34,0
Stage	14,9
Apprendistato	10,6
Somministrazione di lavoro (ex interinale)	6,4
Autonomo/in conto proprio	44,7
<b>Disponibilità a lavorare nelle seguenti aree geografiche: decisamente sì (%)</b>	
Provincia di residenza	68,1
Provincia degli studi	61,7
Regione degli studi	83,0
Italia settentrionale	44,7
Italia centrale	66,0
Italia meridionale	34,0
Stato europeo	53,2
Stato extraeuropeo	34,0
<b>Disponibilità ad effettuare trasferte di lavoro (%)</b>	
Sì, anche con trasferimenti di residenza	70,2
Sì, anche frequenti (senza cambi di residenza)	19,1
Sì, ma solo in numero limitato	10,6
Non disponibili a trasferte	-