

anno di laurea: 2023

livello (tipo di corso aggregato): primo livello

tipo di corso: laurea di primo livello

regione dell'Ateneo: Toscana

dimensione dell'Ateneo: tutte

Ateneo: Pisa

Facoltà/Dipartimento/Scuola: tutte

area disciplinare: tutti

gruppo disciplinare: tutti

classe di laurea: scienze e tecnologie agrarie e forestali e scienze e tecnologie alimentari (L-25, L-26, 20)

corso di laurea: viticoltura ed enologia (L-26)

iscrizione al corso in anni recenti: tutti

Scuola universitaria Superiore: tutti




classe/settore della Scuola universitaria Superiore: tutti

ambito/corso della Scuola universitaria Superiore: tutti




Per una migliore lettura dei dati si consultino le [note metodologiche](#)








Salvo diversa indicazione, si autorizza la riproduzione a fini non commerciali e con citazione della fonte

PROFILO DEI LAUREATI	Collettivo selezionato
Numero di laureati	44
Hanno compilato il questionario	40
Tasso di compilazione	90,9

1. CARATTERISTICHE ANAGRAFICHE	Collettivo selezionato
Genere (%)	
Uomini	65,9
Donne	34,1
Età alla laurea (%) 	
Meno di 23 anni	11,4
23-24 anni	36,4
25-26 anni	20,5
27 anni e oltre	31,8
Età alla laurea (medie, in anni)	27,3
Cittadini stranieri (%) 	11,4
Residenza (%) 	
Stessa provincia della sede degli studi	36,4
Altra provincia della stessa regione	31,8
Altra regione	31,8
Estero	-



2. ORIGINE SOCIALE	Collettivo selezionato
Titolo di studio dei genitori (%) 	
Almeno un genitore laureato	27,5
Entrambi con laurea	15,0
Uno solo con laurea	12,5
Nessun genitore laureato	70,0
Diploma di scuola secondaria di secondo grado	45,0
Qualifica professionale, titolo inferiore o nessun titolo	25,0
Classe sociale (%) 	
Classe elevata	27,5
Classe media impiegatizia	27,5
Classe media autonoma	32,5
Classe del lavoro esecutivo	10,0


3. STUDI SECONDARI DI SECONDO GRADO	Collettivo selezionato
<b>Diploma (%)</b> 	
<b>Liceale</b>	<b>47,7</b>
Liceo classico	6,8
Liceo linguistico	2,3
Liceo scientifico	29,5
Liceo delle scienze umane	6,8
Liceo artistico e musicale e coreutico	2,3
<b>Tecnico</b>	<b>38,6</b>
Tecnico economico	9,1
Tecnico tecnologico	29,5
<b>Professionale</b>	<b>4,5</b>
<b>Titolo estero</b>	<b>9,1</b>
<b>Voto di diploma (medie, in 100-mi)</b> 	<b>77,0</b>
<b>Hanno conseguito il diploma (%)</b> 	
Nella stessa provincia della sede degli studi universitari	20,5
In una provincia limitrofa	29,5
In una provincia non limitrofa, ma nella stessa ripartizione geografica	13,6
Al Sud-Isole, ma si sono laureati al Centro o al Nord	13,6
Al Centro, ma si sono laureati al Nord o al Sud-Isole	-
Al Nord, ma si sono laureati al Centro o al Sud-Isole	13,6
All'estero	9,1


4. RIUSCITA NEGLI STUDI UNIVERSITARI	Collettivo selezionato
<b>Hanno precedenti esperienze universitarie (%)</b> 	
Portate a termine	5,0
Non portate a termine	22,5
<b>Nessuna precedente esperienza universitaria</b>	<b>72,5</b>
<b>Motivazioni molto importanti nella scelta del corso di laurea (%)</b> 	
Fattori sia culturali sia professionalizzanti	60,0
Fattori prevalentemente culturali	20,0
Fattori prevalentemente professionalizzanti	5,0
Né gli uni né gli altri	15,0
<b>Età all'immatricolazione (%)</b> 	
Regolare o 1 anno di ritardo	65,9
2 o più anni di ritardo	34,1
<b>Punteggio degli esami (medie, in 30-mi)</b> 	<b>25,3</b>
<b>Voto di laurea (medie, in 110-mi)</b> 	<b>102,7</b>
<b>Regolarità negli studi (per 100 con titolo in Atenei non telematici)</b> 	
In corso	25,0
1° anno fuori corso	36,4
2° anno fuori corso	9,1
3° anno fuori corso	13,6
4° anno fuori corso	6,8
5° anno fuori corso e oltre	9,1
<b>Durata degli studi (medie, in anni; per 100 con titolo in Atenei non telematici)</b> 	<b>4,9</b>
<b>Ritardo alla laurea (medie, in anni; per 100 con titolo in Atenei non telematici)</b> 	<b>1,9</b>
<b>Indice di ritardo (rapporto fra ritardo e durata normale del corso; per 100 con titolo in Atenei non telematici)</b> 	<b>0,64</b>



5. CONDIZIONI DI STUDIO	Collettivo selezionato
<b>Hanno alloggiato a meno di un'ora di viaggio dalla sede degli studi (%)</b> 	
Più del 50% della durata degli studi	65,0
Meno del 50%	35,0
<b>Hanno frequentato regolarmente (%)</b> 	
Più del 75% degli insegnamenti previsti	52,5
Tra il 50% e il 75%	35,0
Tra il 25% e il 50%	10,0
Meno del 25%	2,5
<b>Hanno usufruito del servizio di borse di studio offerto dall'organismo per il Diritto allo Studio</b> 	<b>25,0</b>
<b>Hanno svolto periodi di studio all'estero durante il corso di studio (%)</b> 	<b>2,5</b>
<b>Hanno svolto periodi di studio all'estero riconosciuti dal corso di studio</b>	<b>2,5</b>
Con Erasmus o altro programma dell'Unione Europea	2,5
Altra esperienza riconosciuta dal corso di studio	-
<b>1 o più esami all'estero convalidati (per 100 che hanno svolto esperienze di studio all'estero riconosciute dal corso che stanno concludendo)</b>	<b>100,0</b>
<b>Hanno preparato all'estero una parte significativa della tesi (per 100 che hanno svolto esperienze di studio all'estero riconosciute dal corso che stanno concludendo)</b>	-
<b>Hanno svolto tirocini formativi curriculari o lavoro riconosciuti dal corso di studio (%)</b> 	<b>100,0</b>
Tirocini curriculari organizzati dal corso e svolti presso l'università	10,0
Tirocini curriculari organizzati dal corso e svolti al di fuori dell'università	87,5
Attività di lavoro successivamente riconosciute dal corso	-
<b>Tempo impiegato per la tesi/prova finale (medie, in mesi)</b>	<b>1,7</b>

6. LAVORO DURANTE GLI STUDI UNIVERSITARI	Collettivo selezionato
<b>Hanno avuto esperienze di lavoro (%)</b> 	
Lavoratori-studenti	7,5
Altre esperienze di lavoro con continuità a tempo pieno	10,0
Lavoro a tempo parziale	20,0
Lavoro occasionale, saltuario, stagionale	35,0
<b>Nessuna esperienza di lavoro</b>	<b>27,5</b>
<b>Lavoro coerente con gli studi (per 100 che hanno avuto esperienze di lavoro)</b>	<b>37,9</b>

7. GIUDIZI SULL'ESPERIENZA UNIVERSITARIA	Collettivo selezionato
<b>Sono complessivamente soddisfatti del corso di laurea (%)</b>	
Decisamente sì	42,5
Più sì che no	52,5
Più no che sì	5,0
Decisamente no	-
<b>Sono soddisfatti dei rapporti con i docenti in generale (%)</b>	
Decisamente sì	37,5
Più sì che no	57,5
Più no che sì	5,0
Decisamente no	-
<b>Sono soddisfatti dei rapporti con gli studenti (%)</b>	
Decisamente sì	72,5
Più sì che no	25,0
Più no che sì	2,5
Decisamente no	-
<b>Hanno utilizzato le aule (%)</b> 	<b>100,0</b>
<b>Valutazione delle aule (per 100 fruitori)</b>	
Sempre o quasi sempre adeguate	22,5
Spesso adeguate	52,5
Raramente adeguate	20,0
Mai adeguate	5,0
<b>Hanno utilizzato le postazioni informatiche (%)</b> 	<b>37,5</b>
<b>Non le hanno utilizzate nonostante fossero presenti</b>	<b>52,5</b>
<b>Non le hanno utilizzate in quanto non presenti</b>	<b>10,0</b>
<b>Valutazione delle postazioni informatiche (per 100 fruitori)</b>	

7. GIUDIZI SULL'ESPERIENZA UNIVERSITARIA	Collettivo selezionato
In numero adeguato	26,7
In numero inadeguato	73,3
Hanno utilizzato i servizi di biblioteca (prestito/consultazione, orari di apertura, ...) (%) 	77,5
Valutazione dei servizi di biblioteca (prestito/consultazione, orari di apertura, ...) (per 100 fruitori)	
Decisamente positiva	48,4
Abbastanza positiva	51,6
Abbastanza negativa	-
Decisamente negativa	-
Hanno utilizzato le attrezzature per le altre attività didattiche (laboratori, attività pratiche, ...) (%)	95,0
Valutazione delle attrezzature per le altre attività didattiche (laboratori, attività pratiche, ) (per 100 fruitori)	
Sempre o quasi sempre adeguate	23,7
Spesso adeguate	50,0
Raramente adeguate	18,4
Mai adeguate	7,9
Hanno utilizzato gli spazi dedicati allo studio individuale (%)	70,0
Non li hanno utilizzati nonostante fossero presenti	22,5
Non li hanno utilizzati in quanto non presenti	7,5
Valutazione degli spazi dedicati allo studio individuale (per 100 fruitori)	
Adeguati	71,4
Inadeguati	28,6
Hanno usufruito dei servizi di orientamento allo studio post-laurea (%)	55,0
Sono soddisfatti dei servizi di orientamento allo studio post-laurea (per 100 fruitori)	
Decisamente sì	27,3
Più sì che no	50,0
Più no che sì	13,6
Decisamente no	9,1
Hanno usufruito di iniziative formative di orientamento al lavoro (%)	45,0
Sono soddisfatti delle iniziative formative di orientamento al lavoro (per 100 fruitori)	
Decisamente sì	33,3
Più sì che no	33,3
Più no che sì	22,2
Decisamente no	11,1
Hanno usufruito dei servizi di sostegno alla ricerca del lavoro (%)	37,5
Sono soddisfatti dei servizi di sostegno alla ricerca del lavoro (per 100 fruitori)	
Decisamente sì	33,3
Più sì che no	33,3
Più no che sì	26,7
Decisamente no	6,7
Hanno usufruito dell'ufficio/servizi job placement (%)	45,0
Sono soddisfatti dell'organizzazione dell'ufficio/servizi job placement (per 100 fruitori)	
Decisamente sì	27,8
Più sì che no	44,4
Più no che sì	16,7
Decisamente no	11,1
Hanno usufruito dei servizi delle segreterie studenti (%)	82,5
Sono soddisfatti dei servizi delle segreterie studenti (per 100 fruitori)	
Decisamente sì	21,2
Più sì che no	48,5
Più no che sì	24,2
Decisamente no	6,1
Hanno ritenuto l'organizzazione degli esami (appelli, orari, informazioni, prenotazioni, ...) soddisfacente (%)	
Sempre o quasi sempre	40,0
Per più della metà degli esami	55,0
Per meno della metà degli esami	5,0
Mai o quasi mai	-
Hanno ritenuto il carico di studio degli insegnamenti adeguato alla durata del corso di studio (%)	
Decisamente sì	50,0
Più sì che no	50,0

7. GIUDIZI SULL'ESPERIENZA UNIVERSITARIA	Collettivo selezionato
Più no che sì	-
Decisamente no	-
Si iscriverebbero di nuovo all'università? (%) 	
Sì, allo stesso corso dell'Ateneo	75,0
Sì, ma ad un altro corso dell'Ateneo	12,5
Sì, allo stesso corso ma in un altro Ateneo	5,0
Sì, ma ad un altro corso e in un altro Ateneo	2,5
Non si iscriverebbero più all'università	5,0

8. CONOSCENZE LINGUISTICHE E INFORMATICHE	Collettivo selezionato
Lingue straniere: conoscenza almeno B2 (%) 	
Inglese scritto	42,5
Inglese parlato	35,0
Francese scritto	2,5
Francese parlato	2,5
Spagnolo scritto	10,0
Spagnolo parlato	10,0
Tedesco scritto	2,5
Tedesco parlato	5,0
Strumenti informatici: livello di conoscenza "almeno buona" (%) 	
Navigazione in Internet e comunicazione in rete	62,5
Word processor	55,0
Fogli elettronici	32,5
Strumenti di presentazione	42,5
Sistemi operativi	45,0
Linguaggi di programmazione	2,5
Data base	2,5
Realizzazione siti web	2,5
Reti di trasmissione dati	5,0
Disegno e progettazione assistita	5,0

9. PROSPETTIVE DI STUDIO	Collettivo selezionato
Intendono proseguire gli studi dopo il conseguimento del titolo (%)	52,5
Altra laurea di primo livello	2,5
Laurea magistrale biennale	37,5
Laurea magistrale a ciclo unico	-
Altro titolo equiparato alla laurea 	-
Dottorato di ricerca 	-
Scuola di specializzazione post-laurea	-
Master universitario	5,0
Altro tipo di master o corso di perfezionamento	-
Tirocinio, praticantato	-
Attività sostenuta da borsa o assegno di studio	-
Altre attività di qualificazione professionale	7,5
Non intendono proseguire	47,5
Motivo principale dell'iscrizione ad un corso di laurea magistrale biennale (per 100 che intendono iscriversi ad una laurea magistrale biennale) 	
Per completare/arricchire la formazione	93,3
Si tratta di una scelta "quasi obbligata" per poter accedere al mondo del lavoro	6,7
Ateneo a cui intendono iscriversi (per 100 che intendono iscriversi ad una laurea magistrale biennale)	
Stesso Ateneo della laurea di primo livello	60,0
Altro Ateneo del Nord	13,3
Altro Ateneo del Centro	13,3
Altro Ateneo del Sud-Isole	-
Altro Ateneo italiano telematico	-
Ateneo estero	6,7

10. PROSPETTIVE DI LAVORO	Collettivo selezionato
<b>Aspetti ritenuti rilevanti nella ricerca del lavoro: decisamente sì (%)</b>	
Acquisizione di professionalità	82,5
Possibilità di carriera	65,0
Possibilità di guadagno	57,5
Stabilità/sicurezza del posto di lavoro	50,0
Rispondenza agli interessi culturali	40,0
Coerenza con gli studi	57,5
Utilità sociale del lavoro	45,0
Prestigio ricevuto dal lavoro	52,5
Coinvolgimento e partecipazione all'attività lavorativa e ai processi decisionali	52,5
Indipendenza o autonomia	62,5
Flessibilità dell'orario di lavoro	40,0
Rapporti con i colleghi sul luogo di lavoro	52,5
Luogo di lavoro (ubicazione, caratteristiche fisiche dell'ambiente di lavoro)	40,0
Tempo libero	57,5
Opportunità di contatti con l'estero	52,5
Possibilità di utilizzare al meglio le competenze acquisite	70,0
<b>Sono interessati a lavorare nei seguenti settori: decisamente sì (%)</b>	
Pubblico	32,5
Privato (compreso l'avvio di un'attività autonoma/in conto proprio)	52,5
<b>Disponibilità a lavorare per tipo di relazione contrattuale: decisamente sì (%)</b>	
<b>ORARIO/MODALITA' LAVORATIVA</b>	
Tempo pieno	72,5
Part-time	27,5
Telelavoro o smart-working 	25,0
<b>CONTRATTO</b>	
A tutele crescenti 	65,0
A tempo determinato	32,5
Stage	5,0
Apprendistato	5,0
Somministrazione di lavoro (ex interinale)	-
Autonomo/in conto proprio	40,0
<b>Disponibilità a lavorare nelle seguenti aree geografiche: decisamente sì (%)</b>	
Provincia di residenza	55,0
Provincia degli studi	42,5
Regione degli studi	67,5
Italia settentrionale	45,0
Italia centrale	55,0
Italia meridionale	35,0
Stato europeo	57,5
Stato extraeuropeo	52,5
<b>Disponibilità ad effettuare trasferte di lavoro (%)</b>	
Sì, anche con trasferimenti di residenza	35,0
Sì, anche frequenti (senza cambi di residenza)	55,0
Sì, ma solo in numero limitato	2,5
Non disponibili a trasferte	-