


Collettivo Selezionato:



anno di laurea: 2024

livello (tipo di corso aggregato): primo livello

tipo di corso: laurea di primo livello

regione dell'Ateneo: Toscana

dimensione dell'Ateneo: tutte

Ateneo: Pisa

Facoltà/Dipartimento/Scuola: tutte

area disciplinare: tutti

gruppo disciplinare: tutti

classe di laurea: scienze e tecnologie agrarie e forestali e scienze e tecnologie alimentari (L-25, L-26, 20)

corso di laurea: viticoltura ed enologia (L-26)

iscrizione al corso in anni recenti: tutti

Scuola universitaria Superiore: tutti

classe/settore della Scuola universitaria Superiore: tutti

ambito/corso della Scuola universitaria Superiore: tutti

[cambia](#)




Per una migliore lettura dei dati si consultino le [note metodologiche](#)

Salvo diversa indicazione, si autorizza la riproduzione a fini non commerciali e con citazione della fonte



PROFILO DEI LAUREATI	Collettivo selezionato
Numero di laureati	41
Hanno compilato il questionario	40
Tasso di compilazione	97,6

1. CARATTERISTICHE ANAGRAFICHE	Collettivo selezionato
Genere (%)	
Uomini	51,2
Donne	48,8
Età alla laurea (%) 	
Meno di 23 anni	9,8
23-24 anni	26,8
25-26 anni	39,0
27 anni e oltre	24,4
Età alla laurea (medie, in anni)	26,2
Cittadini stranieri (%) 	2,4
Residenza (%) 	
Stessa provincia della sede degli studi	24,4
Altra provincia della stessa regione	53,7
Altra regione	22,0
Estero	-

2. ORIGINE SOCIALE	Collettivo selezionato
Titolo di studio dei genitori (%) 	
Almeno un genitore laureato	35,0
Entrambi con laurea	20,0
Uno solo con laurea	15,0
Nessun genitore laureato	62,5
Diploma di scuola secondaria di secondo grado	47,5
Qualifica professionale, titolo inferiore o nessun titolo	15,0
Classe sociale (%) 	
Classe elevata	17,5
Classe media impiegatizia	32,5
Classe media autonoma	25,0
Classe del lavoro esecutivo	22,5




3. STUDI SECONDARI DI SECONDO GRADO	Collettivo selezionato
Diploma (%) 	
Liceale	43,9
Liceo classico	-
Liceo linguistico	4,9
Liceo scientifico	39,0
Liceo delle scienze umane	-
Liceo artistico e musicale e coreutico	-
Tecnico	43,9
Tecnico economico	9,8
Tecnico tecnologico	34,1
Professionale	7,3
Titolo estero	4,9
Voto di diploma (medie, in 100-mi) 	77,3
Hanno conseguito il diploma (%) 	
Nella stessa provincia della sede degli studi universitari	17,1
In una provincia limitrofa	48,8
In una provincia non limitrofa, ma nella stessa ripartizione geografica	7,3
Al Sud-Isole, ma si sono laureati al Centro o al Nord	12,2
Al Centro, ma si sono laureati al Nord o al Sud-Isole	-
Al Nord, ma si sono laureati al Centro o al Sud-Isole	9,8
All'estero	4,9

4. RIUSCITA NEGLI STUDI UNIVERSITARI	Collettivo selezionato
Hanno precedenti esperienze universitarie (%) 	
Portate a termine	7,5
Non portate a termine	12,5
Nessuna precedente esperienza universitaria	80,0
Motivazioni molto importanti nella scelta del corso di laurea (%) 	
Fattori sia culturali sia professionalizzanti	50,0
Fattori prevalentemente culturali	20,0
Fattori prevalentemente professionalizzanti	12,5
Né gli uni né gli altri	17,5
Età all'immatricolazione (%) 	
Regolare o 1 anno di ritardo	65,9
2 o più anni di ritardo	34,1
Punteggio degli esami (medie, in 30-mi) 	24,6
Voto di laurea (medie, in 110-mi) 	100,5
Regolarità negli studi (per 100 con titolo in Atenei non telematici) 	
In corso	24,4
1° anno fuori corso	22,0
2° anno fuori corso	14,6
3° anno fuori corso	19,5
4° anno fuori corso	9,8
5° anno fuori corso e oltre	9,8
Regolarità negli studi (per 100 che con titolo in Atenei telematici) 	
In corso	-
1° anno fuori corso	-
2° anno fuori corso	-
3° anno fuori corso	-
4° anno fuori corso	-
5° anno fuori corso e oltre	-
Durata degli studi (medie, in anni; per 100 con titolo in Atenei non telematici) 	5,1
Durata degli studi (medie, in anni; per 100 con titolo in Atenei telematici) 	-
Ritardo alla laurea (medie, in anni; per 100 con titolo in Atenei non telematici) 	2,1
Ritardo alla laurea (medie, in anni; per 100 con titolo in Atenei telematici) 	-
Indice di ritardo (rapporto fra ritardo e durata normale del corso; per 100 con titolo in Atenei non telematici) 	0,71
Indice di ritardo (rapporto fra ritardo e durata normale del corso; per 100 con titolo in Atenei telematici) 	-



5. CONDIZIONI DI STUDIO	Collettivo selezionato
Hanno alloggiato a meno di un'ora di viaggio dalla sede degli studi (%) 	
Più del 50% della durata degli studi	65,0
Meno del 50%	35,0
Hanno frequentato regolarmente (%) 	
Più del 75% degli insegnamenti previsti	62,5
Tra il 50% e il 75%	25,0
Tra il 25% e il 50%	7,5
Meno del 25%	5,0
Hanno usufruito del servizio di borse di studio offerto dall'organismo per il Diritto allo Studio 	15,0
Hanno svolto periodi di studio all'estero durante il corso di studio (%) 	2,5
Hanno svolto periodi di studio all'estero riconosciuti dal corso di studio	2,5
Con Erasmus o altro programma dell'Unione Europea	-
Altra esperienza riconosciuta dal corso di studio	2,5
1 o più esami all'estero convalidati (per 100 che hanno svolto esperienze di studio all'estero riconosciute dal corso che stanno concludendo)	-
Hanno preparato all'estero una parte significativa della tesi (per 100 che hanno svolto esperienze di studio all'estero riconosciute dal corso che stanno concludendo)	100,0
Hanno svolto tirocini formativi curriculari o lavoro riconosciuti dal corso di studio (%) 	97,5
Tirocini curriculari organizzati dal corso e svolti presso l'università	-
Tirocini curriculari organizzati dal corso e svolti al di fuori dell'università	97,5
Attività di lavoro successivamente riconosciute dal corso	-
Tempo impiegato per la tesi/prova finale (medie, in mesi)	2,7




6. LAVORO DURANTE GLI STUDI UNIVERSITARI	Collettivo selezionato
Hanno avuto esperienze di lavoro (%) 	
Lavoratori-studenti	5,0
Altre esperienze di lavoro con continuità a tempo pieno	7,5
Lavoro a tempo parziale	27,5
Lavoro occasionale, saltuario, stagionale	40,0
Nessuna esperienza di lavoro	20,0
Hanno ritenuto difficile conciliare studio e lavoro (per 100 che hanno avuto esperienze di lavoro con continuità a tempo pieno o parziale)	
Decisamente sì	43,8
Più sì che no	50,0
Più no che sì	6,3
Decisamente no	-
Lavoro coerente con gli studi (per 100 che hanno avuto esperienze di lavoro)	46,9

7. GIUDIZI SULL'ESPERIENZA UNIVERSITARIA	Collettivo selezionato
Sono complessivamente soddisfatti del corso di laurea (%)	
Decisamente sì	27,5
Più sì che no	65,0
Più no che sì	7,5
Decisamente no	-
Sono complessivamente soddisfatti delle attività didattiche (lezioni, esercitazioni, simulazioni, ...) (%)	
Decisamente sì	20,0
Più sì che no	62,5
Più no che sì	15,0
Decisamente no	-
Sono soddisfatti dei rapporti con i docenti in generale (%)	
Decisamente sì	20,0
Più sì che no	70,0
Più no che sì	10,0
Decisamente no	-
Sono soddisfatti dei rapporti con gli studenti (%)	
Decisamente sì	40,0
Più sì che no	50,0
Più no che sì	7,5
Decisamente no	2,5

7. GIUDIZI SULL'ESPERIENZA UNIVERSITARIA	Collettivo selezionato
Hanno utilizzato le aule (%) 	100,0
Valutazione delle aule (per 100 fruitori)	
Sempre o quasi sempre adeguate	12,5
Spesso adeguate	47,5
Raramente adeguate	37,5
Mai adeguate	2,5
Hanno utilizzato le postazioni informatiche (%) 	55,0
Non le hanno utilizzate nonostante fossero presenti	22,5
Non le hanno utilizzate in quanto non presenti	22,5
Valutazione delle postazioni informatiche (per 100 fruitori)	
In numero adeguato	31,8
In numero inadeguato	68,2
Hanno utilizzato i servizi di biblioteca (prestito/consultazione, orari di apertura, ...) (%) 	87,5
Valutazione dei servizi di biblioteca (prestito/consultazione, orari di apertura, ...) (per 100 fruitori)	
Decisamente positiva	37,1
Abbastanza positiva	54,3
Abbastanza negativa	8,6
Decisamente negativa	-
Hanno utilizzato le attrezzature per le altre attività didattiche (laboratori, attività pratiche, ...) (%)	97,5
Valutazione delle attrezzature per le altre attività didattiche (laboratori, attività pratiche,) (per 100 fruitori)	
Sempre o quasi sempre adeguate	17,9
Spesso adeguate	48,7
Raramente adeguate	30,8
Mai adeguate	2,6
Hanno utilizzato gli spazi dedicati allo studio individuale (%)	72,5
Non li hanno utilizzati nonostante fossero presenti	20,0
Non li hanno utilizzati in quanto non presenti	7,5
Valutazione degli spazi dedicati allo studio individuale (per 100 fruitori)	
Adeguati	55,2
Inadeguati	44,8
Hanno usufruito dei servizi di orientamento allo studio post- laurea (%)	60,0
Sono soddisfatti dei servizi di orientamento allo studio post-laurea (per 100 fruitori)	
Decisamente sì	29,2
Più sì che no	37,5
Più no che sì	20,8
Decisamente no	12,5
Hanno usufruito di iniziative formative di orientamento al lavoro (%)	57,5
Sono soddisfatti delle iniziative formative di orientamento al lavoro (per 100 fruitori)	
Decisamente sì	26,1
Più sì che no	34,8
Più no che sì	21,7
Decisamente no	17,4
Hanno usufruito dei servizi di sostegno alla ricerca del lavoro (%)	57,5
Sono soddisfatti dei servizi di sostegno alla ricerca del lavoro (per 100 fruitori)	
Decisamente sì	21,7
Più sì che no	39,1
Più no che sì	21,7
Decisamente no	17,4
Hanno usufruito dell'ufficio/servizi job placement (%)	52,5
Sono soddisfatti dell'organizzazione dell'ufficio/servizi job placement (per 100 fruitori)	
Decisamente sì	23,8
Più sì che no	33,3
Più no che sì	23,8
Decisamente no	19,0
Hanno usufruito dei servizi delle segreterie studenti (%)	87,5
Sono soddisfatti dei servizi delle segreterie studenti (per 100 fruitori)	
Decisamente sì	17,1
Più sì che no	45,7

7. GIUDIZI SULL'ESPERIENZA UNIVERSITARIA	Collettivo selezionato
Più no che sì	22,9
Decisamente no	14,3
Hanno ritenuto l'organizzazione degli esami (appelli, orari, informazioni, prenotazioni, ...) soddisfacente (%)	
Sempre o quasi sempre	47,5
Per più della metà degli esami	45,0
Per meno della metà degli esami	7,5
Mai o quasi mai	-
Hanno ritenuto il carico di studio degli insegnamenti adeguato alla durata del corso di studio (%)	
Decisamente sì	45,0
Più sì che no	40,0
Più no che sì	15,0
Decisamente no	-
Si iscriverebbero di nuovo all'università? (%) 	
Sì, allo stesso corso dell'Ateneo	80,0
Sì, ma ad un altro corso dell'Ateneo	5,0
Sì, allo stesso corso ma in un altro Ateneo	7,5
Sì, ma ad un altro corso e in un altro Ateneo	5,0
Non si iscriverebbero più all'università	2,5

8. CONOSCENZE LINGUISTICHE E INFORMATICHE	Collettivo selezionato
Lingue straniere: conoscenza almeno B2 (%) 	
Inglese scritto	30,0
Inglese parlato	35,0
Francese scritto	12,5
Francese parlato	12,5
Spagnolo scritto	5,0
Spagnolo parlato	5,0
Tedesco scritto	2,5
Tedesco parlato	2,5
Strumenti informatici: livello di conoscenza "almeno buona" (%) 	
Navigazione in Internet e comunicazione in rete	72,5
Word processor	50,0
Fogli elettronici	32,5
Strumenti di presentazione	62,5
Elaborazione e pubblicazione in rete di contenuti multimediali	42,5
Sistemi operativi	57,5
Linguaggi di programmazione	2,5
Data base	5,0
Realizzazione siti web	2,5
Reti di trasmissione dati	-
Disegno e progettazione assistita	2,5

9. PROSPETTIVE DI STUDIO	Collettivo selezionato
Intendono proseguire gli studi dopo il conseguimento del titolo (%)	50,0
Altra laurea di primo livello	2,5
Laurea magistrale biennale	27,5
Laurea magistrale a ciclo unico	-
Altro titolo equiparato alla laurea 	-
Dottorato di ricerca 	-
Scuola di specializzazione post-laurea	-
Master universitario	12,5
Altro tipo di master o corso di perfezionamento	5,0
Tirocinio, praticantato	-
Attività sostenuta da borsa o assegno di studio	-
Altre attività di qualificazione professionale	-
Non intendono proseguire	50,0
Motivo principale dell'iscrizione ad un corso di laurea magistrale biennale (per 100 che intendono iscriversi ad una laurea magistrale biennale) 	
Per completare/arricchire la formazione	90,9
Si tratta di una scelta "quasi obbligata" per poter accedere al mondo del lavoro	9,1
Ateneo a cui intendono iscriversi (per 100 che intendono iscriversi ad una laurea magistrale biennale)	
Stesso Ateneo della laurea di primo livello	72,7
Altro Ateneo del Nord	18,2
Altro Ateneo del Centro	9,1
Altro Ateneo del Sud-Isole	-
Altro Ateneo italiano telematico	-
Ateneo estero	-

10. PROSPETTIVE DI LAVORO	Collettivo selezionato
Aspetti ritenuti rilevanti nella ricerca del lavoro: decisamente sì (%)	
Acquisizione di professionalità	77,5
Possibilità di carriera	80,0
Possibilità di guadagno	72,5
Stabilità/sicurezza del posto di lavoro	70,0
Rispondenza agli interessi culturali	50,0
Coerenza con gli studi	62,5
Utilità sociale del lavoro	47,5
Prestigio ricevuto dal lavoro	40,0
Coinvolgimento e partecipazione all'attività lavorativa e ai processi decisionali	60,0
Indipendenza o autonomia	75,0
Flessibilità dell'orario di lavoro	50,0
Rapporti con i colleghi sul luogo di lavoro	72,5
Luogo di lavoro (ubicazione, caratteristiche fisiche dell'ambiente di lavoro)	57,5
Tempo libero	62,5
Opportunità di contatti con l'estero	60,0
Possibilità di utilizzare al meglio le competenze acquisite	75,0
Sono interessati a lavorare nei seguenti settori: decisamente sì (%)	
Pubblico	27,5
Privato (compreso l'avvio di un'attività autonoma/in conto proprio)	52,5
Disponibilità a lavorare per tipo di relazione contrattuale: decisamente sì (%)	
ORARIO/MODALITA' LAVORATIVA	
Tempo pieno	82,5
Part-time	30,0
Telelavoro o smart-working 	27,5
CONTRATTO	
A tutele crescenti 	85,0
A tempo determinato	30,0
Stage	12,5
Apprendistato	12,5
Somministrazione di lavoro (ex interinale)	7,5
Autonomo/in conto proprio	37,5
Disponibilità a lavorare nelle seguenti aree geografiche: decisamente sì (%)	
Provincia di residenza	60,0
Provincia degli studi	50,0
Regione degli studi	57,5
Italia settentrionale	40,0
Italia centrale	45,0
Italia meridionale	30,0
Stato europeo	40,0
Stato extraeuropeo	32,5
Disponibilità ad effettuare trasferte di lavoro (%)	
Sì, anche con trasferimenti di residenza	45,0
Sì, anche frequenti (senza cambi di residenza)	30,0
Sì, ma solo in numero limitato	20,0
Non disponibili a trasferte	2,5